



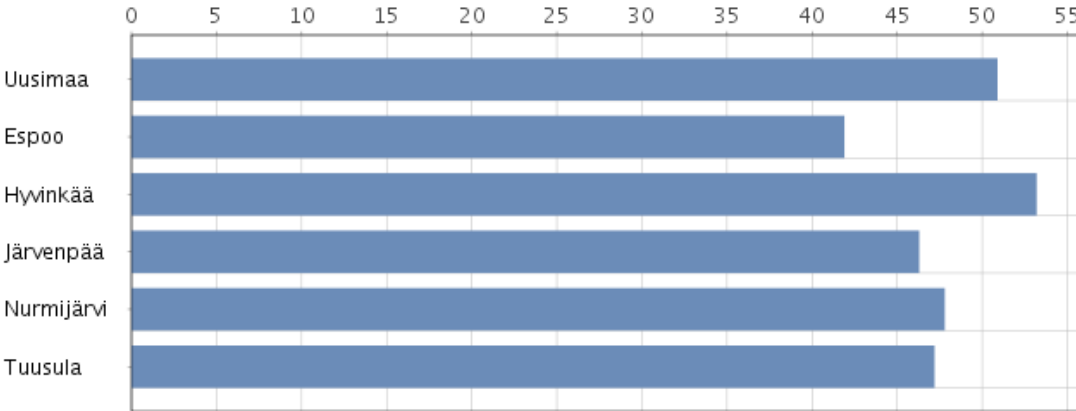
SOTKANET – INDIKAATTORITIEDOT VUODELTA 2018

KESKI-UUDENMAAN SOTE

MS 14.9.2020

Terveytensä keskitasoiseksi tai sitä huonommaksi kokevien osuus (%), 75 vuotta täyttäneet

info ind. 4336



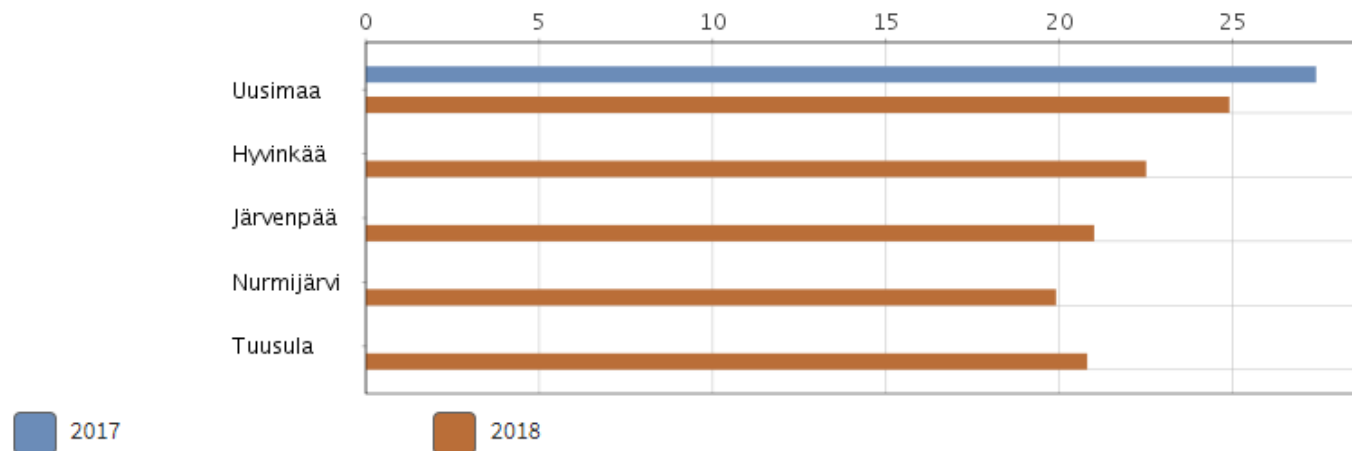
2018

Terveytensä keskitasoiseksi tai sitä huonommaksi kokevien osuus (%), 75 vuotta täyttäneet [Info 4336](#)

Indikaattorista "Terveytensä keskitasoiseksi tai sitä huonommaksi kokevien osuus (%), 75 vuotta täyttäneet" [id:4336] ei ole tietoja vuodelta/vuosilta 2019

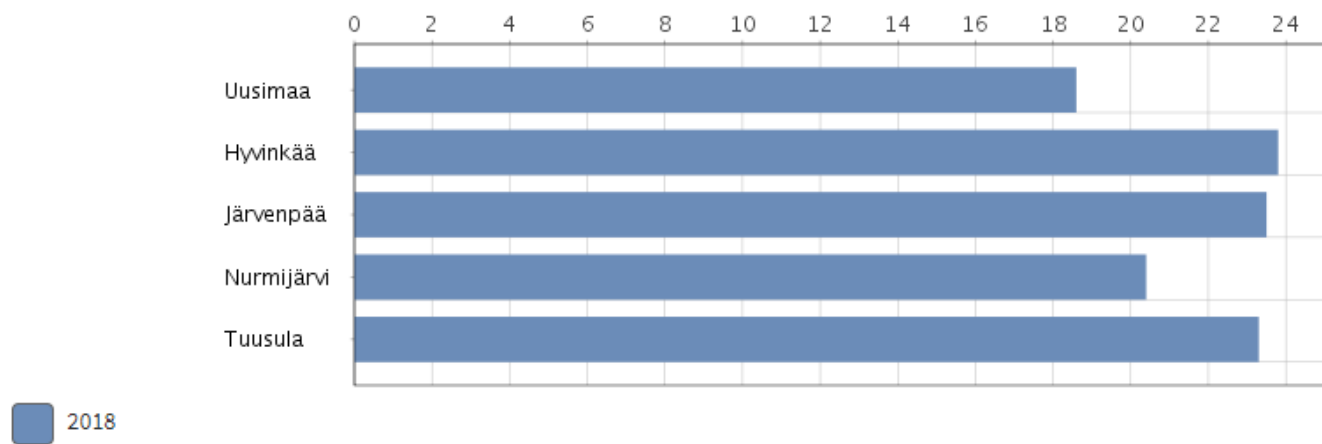
		2018
Uusimaa	miehet	50,9
	naiset	55,0
Espoo	miehet	41,9
	naiset	44,7
Hyvinkää	miehet	53,2
	naiset	59,3
Järvenpää	miehet	46,3
	naiset	55,4
Nurmijärvi	miehet	47,8
	naiset	52,6
Tuusula	miehet	47,2
	naiset	61,8

Vapaa-ajan liikuntaa harrastamattomien osuus (%), 65 vuotta täyttäneet [info ind. 4447](#)



			2017	2018
Vapaa-ajan liikuntaa harrastamattomien osuus (%), 65 vuotta täyttäneet info ind. 4447	Uusimaa	yhteensä	27,4	24,9
	Hyvinkää			22,5
	Järvenpää			21,0
	Nurmijärvi			19,9
	Tuusula			20,8
Vapaa-ajan liikuntaa harrastamattomien osuus (%), 75 vuotta täyttäneet info ind. 4448	Uusimaa		32,4	38,8
	Hyvinkää			33,1
	Järvenpää			30,3
	Nurmijärvi			28,3
	Tuusula			33,3

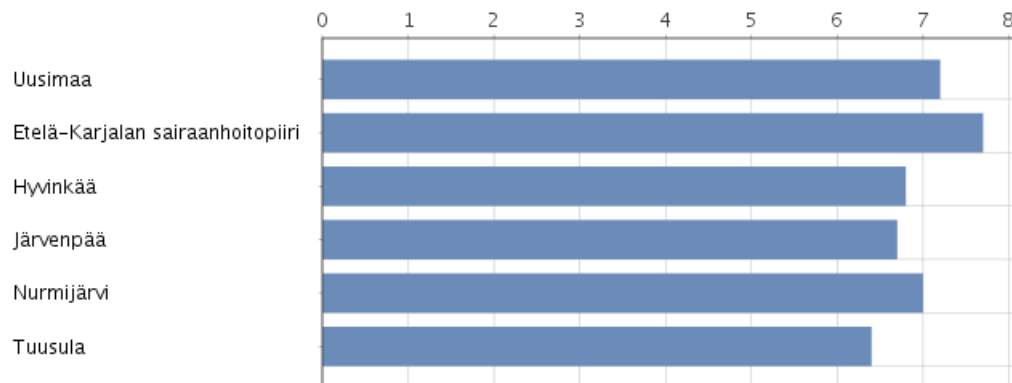
Lihavien osuus (kehon painoindeksi BMI \geq 30 kg/m²) (%), 65 vuotta täyttäneet [info ind. 4461](#)



Lihavien osuus (kehon painoindeksi BMI \geq 30 kg/m²) (%), 65 vuotta täyttäneet [Info 4461](#)

		2018
Uusimaa	yhteensä	18,6
Hyvinkää		23,8
Järvenpää		23,5
Nurmijärvi		20,4
Tuusula		23,3

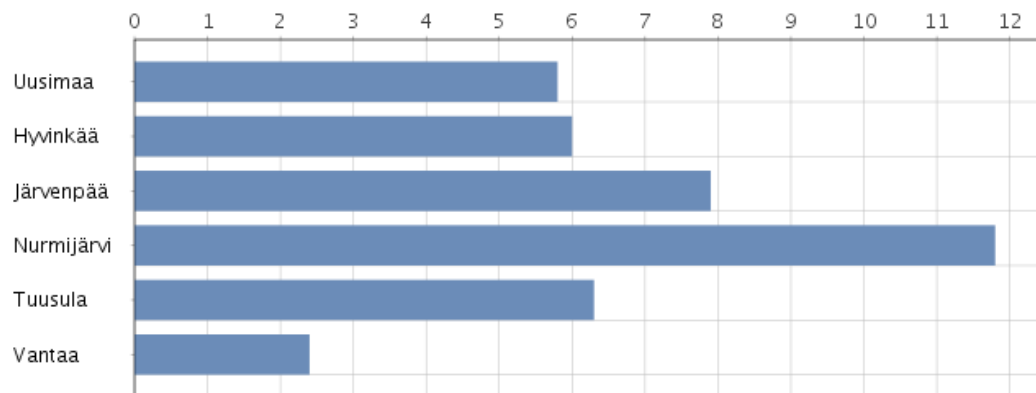
Itsensä yksinäiseksi tuntevien osuus (%), 65 vuotta täyttäneet info ind. 4286



2018

			2018
Itsensä yksinäiseksi tuntevien osuus (%), 65 vuotta täyttäneet info ind. 4286	Uusimaa	yhteensä	7,2
	Etelä-Karjalan sairaanhoitopiiri		7,7
	Hyvinkää		6,8
	Järvenpää		6,7
	Nurmijärvi		7,0
	Tuusula		6,4
Itsensä yksinäiseksi tuntevien osuus (%), 75 vuotta täyttäneet info ind. 4287	Uusimaa		7,6
	Etelä-Karjalan sairaanhoitopiiri		9,6
	Hyvinkää		9,1
	Järvenpää		9,6
	Nurmijärvi		8,6
	Tuusula		8,9

Itsensä yksinäiseksi tuntevien osuus (%), 75 vuotta täyttäneet info ind. 4287



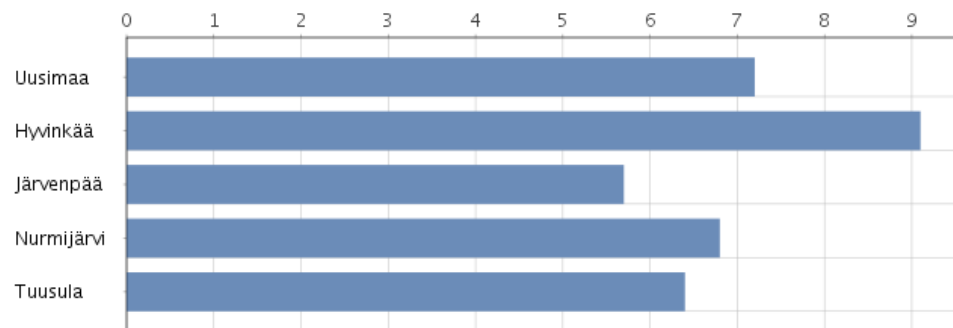
2018

Itsensä yksinäiseksi tuntevien osuus (%), 75 vuotta täyttäneet Info 4287

• Indikaattorista "Itsensä yksinäiseksi tuntevien osuus (%), 75 vuotta täyttäneet" [id:4287] ei ole tietoja vuodelta/vuosilta 2019

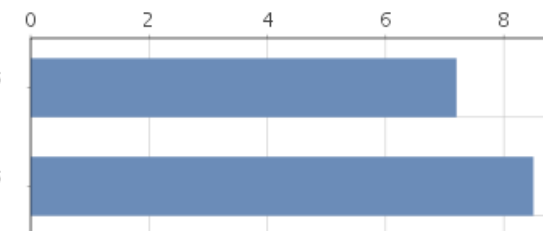
		2018
Uusimaa	miehet	5,8
	naiset	8,7
Hyvinkää	miehet	6,0
	naiset	10,8
Järvenpää	miehet	7,9
	naiset	10,6
Nurmijärvi	miehet	11,8
	naiset	6,1
Tuusula	miehet	6,3
	naiset	11,2
Vantaa	miehet	2,4
	naiset	8,4

Psyykkisesti merkittävästi kuormittuneiden osuus (%), 65 vuotta täyttäneet [info ind. 4356](#)



2018

Psyykkisesti merkittävästi kuormittuneiden osuus (%), 65 vuotta täyttäneet

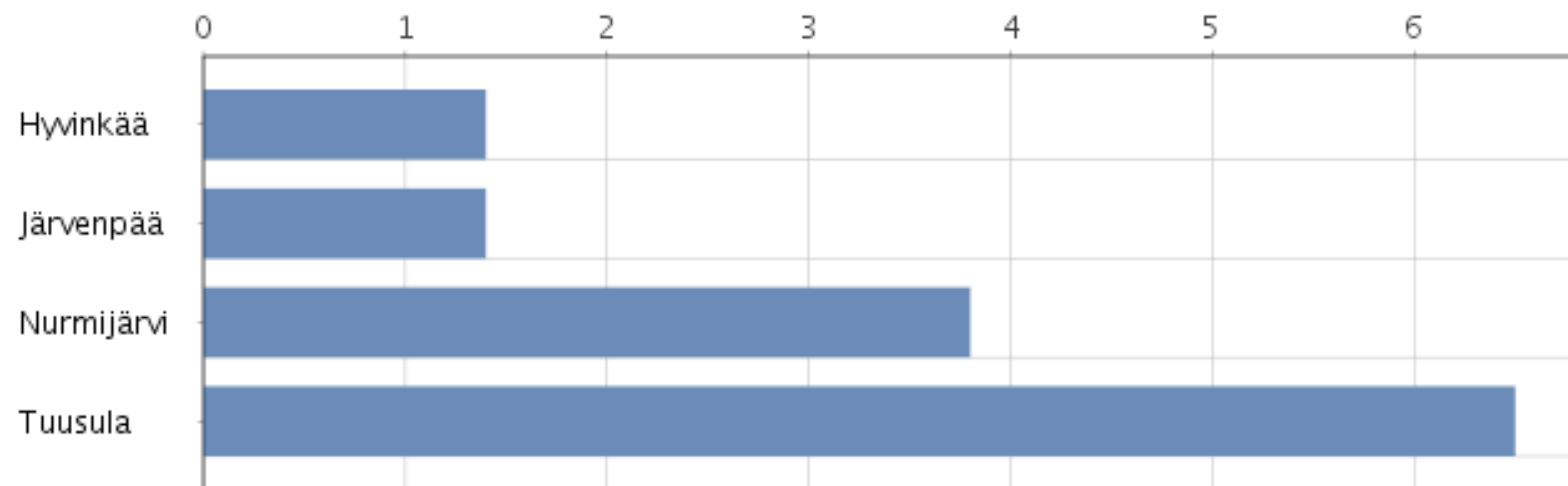


Psyykkisesti merkittävästi kuormittuneiden osuus (%), 75 vuotta täyttäneet

2018

			2018
Psyykkisesti merkittävästi kuormittuneiden osuus (%), 65 vuotta täyttäneet info ind. 4356	Uusimaa	yhteensä	7,2
	Hyvinkää		9,1
	Järvenpää		5,7
	Nurmijärvi		6,8
	Tuusula		6,4
Psyykkisesti merkittävästi kuormittuneiden osuus (%), 75 vuotta täyttäneet info ind. 4357	Uusimaa	yhteensä	8,5
	Hyvinkää		11,6
	Järvenpää		5,9
	Nurmijärvi		6,9
	Tuusula		7,4

Päivittäin tupakoivien osuus (%), 75 vuotta täyttäneet [info ind. 4407](#)




2018

Päivittäin tupakoivien osuus (%), 75 vuotta täyttäneet [info ind. 4407](#)

Uusimaa	miehet	3,4
	naiset	2,2
	yhteensä	2,7
Hyvinkää	miehet	1,4
	naiset	1,3
	yhteensä	1,3
Järvenpää	miehet	1,4
	naiset	4,5
	yhteensä	3,3
Nurmijärvi	miehet	3,8
	naiset	2,2
	yhteensä	2,9
Tuusula	miehet	6,5
	naiset	4,7
	yhteensä	5,5

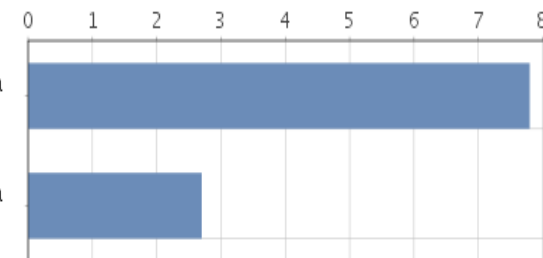
Päivittäin tupakoivien osuus (%), 65 vuotta täyttäneet info ind. 4406



2018

Keski-**SOTE**
Uudenmaan

Päivittäin tupakoivien osuus (%), 65 vuotta täyttäneet



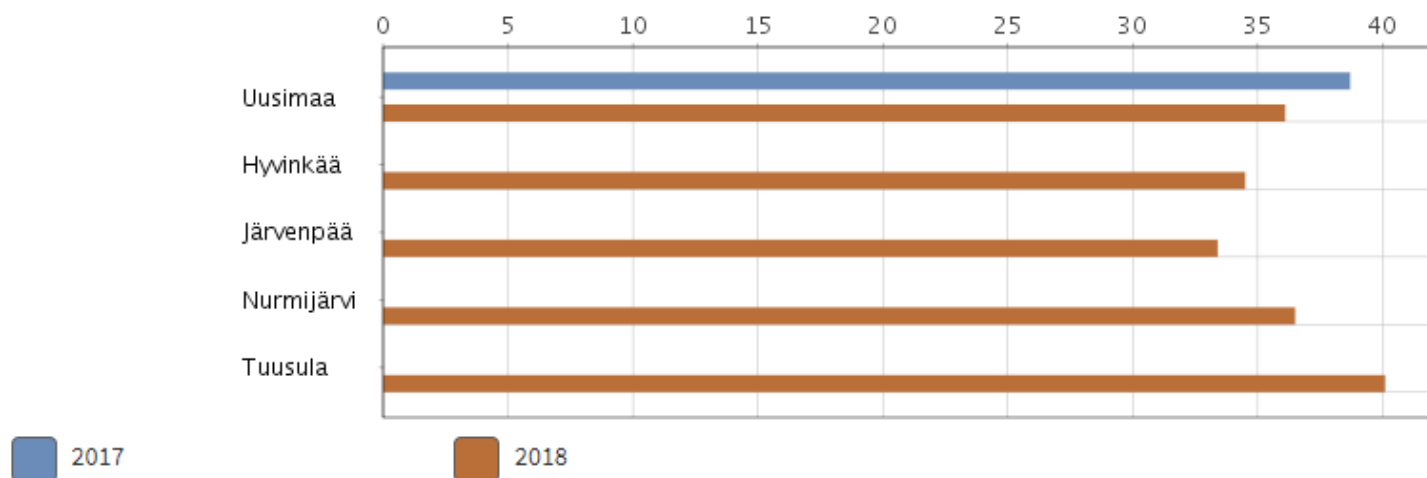
Päivittäin tupakoivien osuus (%), 75 vuotta täyttäneet

2018

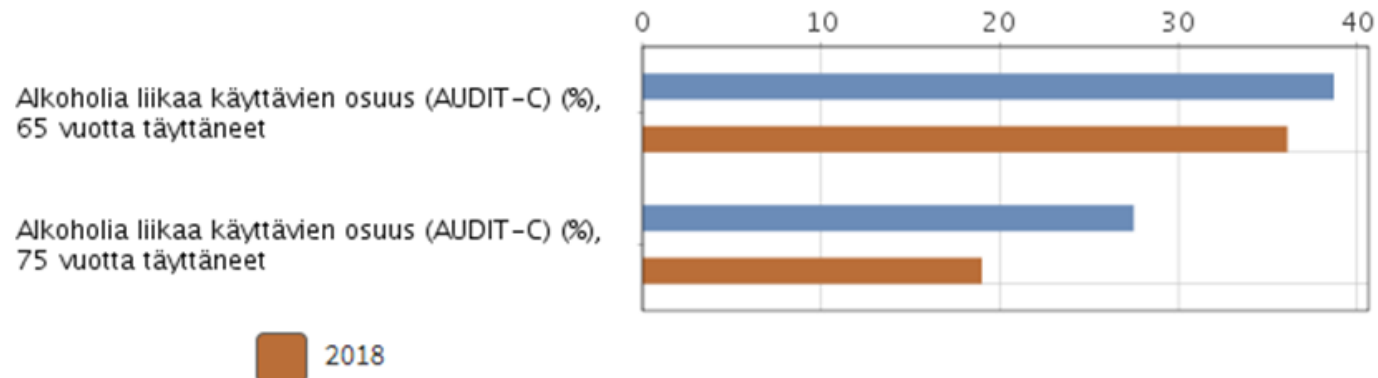
Päivittäin tupakoivien osuus (%), 65 vuotta täyttäneet info ind. 4406

Uusimaa	miehet	11,0
	naiset	5,3
	yhteensä	7,8
Hyvinkää	miehet	5,5
	naiset	9,1
	yhteensä	7,6
Järvenpää	miehet	7,0
	naiset	7,5
	yhteensä	7,3
Nurmijärvi	miehet	10,4
	naiset	4,6
	yhteensä	7,2
Tuusula	miehet	10,0
	naiset	7,1
	yhteensä	8,6

Alkoholia liikaa käyttävien osuus (AUDIT-C) (%), 65 vuotta täyttäneet info ind. 4413



			2017	2018
Alkoholia liikaa käyttävien osuus (AUDIT-C) (%), 65 vuotta täyttäneet info ind. 4413	Uusimaa	yhteensä	38,7	36,1
	Hyvinkää			34,5
	Järvenpää			33,4
	Nurmijärvi			36,5
	Tuusula			40,1
Alkoholia liikaa käyttävien osuus (AUDIT-C) (%), 75 vuotta täyttäneet info ind. 4414	Uusimaa		27,5	19,0
	Hyvinkää			16,7
	Järvenpää			17,8
	Nurmijärvi			18,6
	Tuusula			24,8



Alkoholia liikaa käyttävien osuus (AUDIT-C) (%), 75 vuotta täyttäneet [Info 4414](#)

		2018
Hyvinkää	miehet	24,6
	naiset	11,7
Järvenpää	miehet	
	naiset	9,0
Nurmijärvi	miehet	33,8
	naiset	5,4
Tuusula	miehet	38,9
	naiset	11,8



KIITOS!